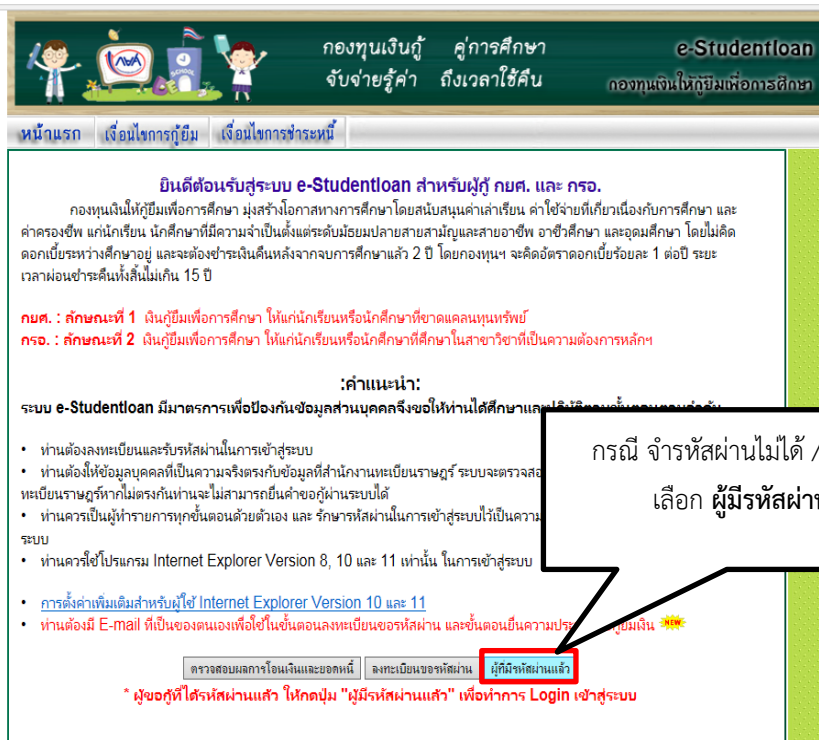



คู่มือกรณีจํารหัสผ่านการเข้าระบบ e-studentloan ไม่ได้ ในการขอกู้ยืมเงินกองทุนเงินให้กู้ยืมเพื่อการศึกษา กยศ.

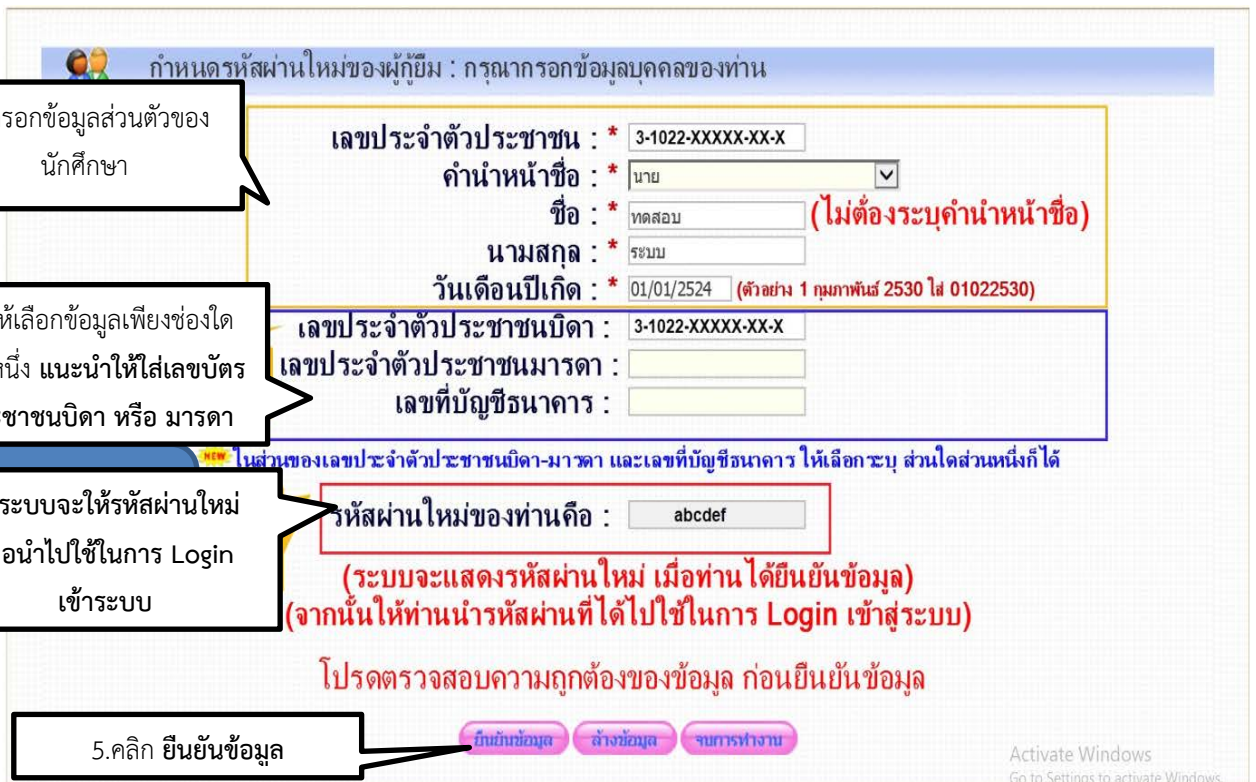
เข้า เว็บไซต์ www.studentloan.or.th จะปรากฏหน้าหลักกองทุนเงินให้กู้ยืมเพื่อการศึกษา (กยศ.)

เข้าสู่ระบบ e-studentloan นักศึกษาทุกคนที่จะกู้ยืมจะต้องมีรหัสผ่าน และ Pin Code เพื่อเข้าสู่ระบบ สำหรับผู้ที่จํารหัสผ่านไม่ได้ให้ดำเนินการดังนี้





กยศ. : ลักษณะที่ 1 เงินกู้ยืมเพื่อการศึกษา ให้แก่นักเรียนหรือนักศึกษาที่ขาดแคลนทุนทรัพย์
 กยศ. : ลักษณะที่ 2 เงินกู้ยืมเพื่อการศึกษา ให้แก่นักเรียนหรือนักศึกษาที่ศึกษาในสาขาวิชาที่เป็นความต้องการหลัก



หมายเหตุ กรณีทะเบียนบ้านชื่อนักศึกษา ไม่มีข้อมูลเลขบัตรประจำตัวประชาชน ผู้ให้กำเนิดบิดา-มารดา จะไม่สามารถรีเซ็ตรหัสผ่านได้ จะต้องให้บิดา-มารดา นำใบสูติบัตร บัตรประชาชน ทะเบียนบ้านนักศึกษา และเอกสารบิดา-มารดา บัตรประชาชนและทะเบียนบ้าน ไปติดต่อที่ว่าการอำเภอของตนเอง เพื่อขอเพิ่มข้อมูลเลขบัตรประจำตัวประชาชน บิดา-มารดา ผู้ให้กำเนิด เมื่อเพิ่มข้อมูลทะเบียนบ้าน ในระบบทะเบียนราษฎรเสร็จแล้ว ให้ติดต่อกองทุนเงินให้กู้ยืมเพื่อการศึกษา เบอร์โทรศัพท์ 0-2016-4888 กด 9 Call Center แจ้งว่าไม่สามารถรีเซ็ตรหัสผ่านได้ และได้ดำเนินการขอเพิ่มเลขบัตรประจำตัวประชาชนของบิดา-มารดาในทะเบียนบ้านของนักศึกษาผ่านระบบทะเบียนราษฎร เรียบร้อยแล้ว ช่วยปรับปรุงข้อมูลให้เป็นปัจจุบันด้วยนะคะ เมื่อประสานเสร็จ นักศึกษาก็จะต้องมาดำเนินการเข้าระบบ e-studentloan เพื่อขอรหัสผ่านใหม่อีกครั้ง